

RELATÓRIO DE VISITA TÉCNICA

Projeto: Quem ama, castra!

Proponente: Recanto dos animais

Local: Ouro Branco – MG

Responsável Técnico: Luísa Mosqueira

No dia 29 de novembro de 2025 a Plataforma Semente, representada por Carolina Rodrigues Bordignon e Jéssica Lobo, participou de visita técnica ao projeto ***Quem ama, castra!*** O projeto teve início em fevereiro de 2025 e tem 22 meses de execução prevista. Seu objetivo principal é realizar mutirões de esterilização cirúrgica (castração) e microchipagem de 1.500 cães e gatos no município de Ouro Branco – MG.

A visita técnica faz parte do monitoramento dos projetos pela plataforma Semente e teve o objetivo de acompanhar o primeiro de dois dias do mutirão de castração. Os mutirões acontecem a cada dois meses, sendo em dois dias consecutivos, aos sábados e domingos. São castrados animais de tutores de baixa renda, cães e gatos assistidos por ONGs e protetores independentes e também animais errantes (em situação de rua).

A equipe chegou ao Sparta Tênis Clube, local onde as atividades de castração estavam ocorrendo, por volta das 09h30 e foram recepcionadas por Fernanda Rigo, coordenadora voluntária do projeto, e Julia Medeiros, assistente geral voluntária. Também estavam presentes outros voluntários da associação Recanto dos Animais e estudantes de medicina da UNIPAC – Conselheiro Lafaiete. Foram apresentadas as etapas do processo de castração realizadas no dia do mutirão, as quais seguem.

As atividades iniciaram às 07h00, então ao chegar no local já foi possível visualizar tutores aguardando os animais serem chamados, finalizarem a cirurgia e animais já castrados e aptos a serem liberados (Figuras 1 a 4). Algumas semanas antes da data da ação, é realizada a divulgação e disponibilizado um formulário online para inscrição com dados pessoais do tutor, protetor independente ou responsável por ONG, número de animais a serem castrados, CADÚnico e renda familiar mensal. Também é solicitado que município forneça a lista de espera existente para que seja comparada com os cadastros realizados evitar duplicidade, retirando o animal/tutor da lista e incluindo no cadastro do mutirão realizado pelo presente projeto. São realizados atendimentos com horários marcados, sendo que os gatos são alocados



para os primeiros horários e os cães para os horários seguintes, a fim de organizar e minimizar atritos entre os animais.

Em todos os mutirões são castrados pelo menos dois animais de rua, os quais recebem cuidados pós-operatórios em lares temporários voluntários ou pagos com recursos do projeto. Então, cada animal fica pelo menos cinco dias sob cuidados, até sua plena recuperação, sendo devolvidos ao local de origem caso não tenham adotantes.

Os responsáveis pelos animais chegam no horário agendado pela equipe do Recanto dos Animais e então é realizada a conferência do agendamento e a anamnese do animal, momento em que são realizadas perguntas acerca do estado de saúde do animal. Responder aos questionamentos com honestidade é primordial para que o animal tenha intercorrências durante a anestesia ou procedimento cirúrgico. Também é preenchida uma ficha de autorização do procedimento, onde o(a) tutor(a) declara ciência dos possíveis riscos e orientações gerais (Figuras 5 e 6; Anexo I). Os animais recebem uma placa com um número, o qual é utilizado para controle e chamada dos animais.



Figura 1: Tutoros aguardando atendimento dos animais
Autoria: Carolina Rodrigues Bordignon
Data: 29/11/2025



Figura 2: Tutoros aguardando atendimento dos animais
Autoria: Carolina Rodrigues Bordignon
Data: 29/11/2025



Figura 3: Gatos já castrados aguardando liberação

Autoria: Carolina Rodrigues Bordignon

Data: 29/11/2025



Figura 4: Gatos já castrados aguardando liberação

Autoria: Carolina Rodrigues Bordignon

Data: 29/11/2025



Figura 5. Conferência de agendamento, preenchimento de fichas de anamnese e autorização de procedimento cirúrgico

Autoria: Carolina Rodrigues Bordignon

Data: 29/11/2025



Figura 6. Conferência de agendamento, preenchimento de fichas de anamnese e autorização de procedimento cirúrgico

Autoria: Carolina Rodrigues Bordignon

Data: 29/11/2025

Os animais aptos para castração são pesados (Figura 7) e, em seguida, juntamente com seus tutores, aguardam a anúncio para a administração da medicação pré-anestésica (MPA) (Figuras 8 e 9), etapa inicial da anestesia geral que precede o procedimento cirúrgico. Após entrarem no castramóvel, os animais são anestesiados, é realizada a aplicação do microchip e de medicamentos antibióticos e anti-inflamatórios e a cirurgia é iniciada no interior da unidade móvel (Figuras 10 a 18). Os tutores recebem certificado de microchipagem, onde constam os dados do animal e do microchip que foi aplicado (Figuras 19 e 20). A contratada para execução das castrações é a Pet Sem Fronteiras, que conta com equipe de dois médicos veterinários cirurgiões e auxiliares veterinários estudantes de medicina veterinária.



Figura 7: Pesagem do animal
 Autoria: Carolina Rodrigues Bordignon
 Data: 29/11/2025




Figura 8: Aplicação de MPA
 Autoria: Carolina Rodrigues Bordignon
 Data: 29/11/2025




Figura 9: Aplicação de MPA, sendo possível também
 visualizar animal com placa numérica
 Autoria: Carolina Rodrigues Bordignon
 Data: 29/11/2025



Figura 10: Unidade móvel de castração
 Autoria: Carolina Rodrigues Bordignon
 Data: 14/11/2025



Figura 11: Equipe no interior da unidade móvel de castração (castramóvel)

Autoria: Jéssica Lobo

Data: 29/11/2025



Figura 13: Animais pré-anestesiados aguardando cirurgia

Autoria: Carolina Rodrigues Bordignon

Data: 29/11/2025

Figura 12: Equipes Semente e Recanto dos animais

Autoria: Carolina Rodrigues Bordignon

Data: 29/11/2025




Figura 14: Preparação prévia à castração

Autoria: Carolina Rodrigues Bordignon

Data: 29/11/2025



Figura 15: Preparação prévia à castração

Autoria: Carolina Rodrigues Bordignon

Data: 29/11/2025



Figura 16: Cirurgia de castração

Autoria: Carolina Rodrigues Bordignon

Data: 29/11/2025




Figura 17: Aplicação de microchip




Figura 18: Aplicação de medicação

Autoria: Carolina Rodrigues Bordignon
Data: 29/11/2025



Figura 19: Certificado de microchipagem - frente
Autoria: Carolina Rodrigues Bordignon
Data: 29/11/2025

Autoria: Carolina Rodrigues Bordignon
Data: 29/11/2025

 Cão ☐ Gato', 'Sexo: ☐ Fêmea ☐ Macho', 'Responsável:', 'RG:', 'CPF:', and 'Endereço:'. At the bottom, there is a 'Microchip:' field with the handwritten number '23', a barcode with the number '900263006040451', and the text 'Emitido por Pet sem Fronteiras'." data-bbox="508 153 852 333"/>

Figura 20: Certificado de microchipagem - verso
Autoria: Carolina Rodrigues Bordignon
Data: 29/11/2025

Após finalização do procedimento cirúrgico, os animais são alocados na área externa do castramóvel, em área coberta e fechada. Para proteger a sutura, os animais recebem colares elisabetanos ou roupas pós-cirúrgicas (Figura 21). Também faz parte do processo marcar a orelha esquerda do animal castrado com uma "tatuagem" feita com tinta Nankin azul (Figura 22). Este procedimento é realizado pela equipe voluntária, com o animal ainda sedado. Então, são dispostos em colchonetes e cobertores para manter a temperatura corporal, visando uma melhor recuperação (Figura 23).

Os tutores aguardam os animais despertarem após anestesia para receberem alta. Durante esta espera, é realizada uma breve palestra sobre a importância da castração, das vacinas, principais zoonoses e bem-estar animal (Figuras 24 e 25). Todos os tutores recebem um receituário com indicação de uso de analgésico e anti-inflamatório (Anexo II) e um guia de dúvidas/urgências (Anexo III). A equipe responsável fornece orientações sobre o pós-operatório e, caso necessário, recomendações e encaminhamentos para investigação de doenças devido a sintomas observados nos animais (Figura 26). Também é fornecido o contato do médico veterinário responsável e em caso de intercorrência uma clínica parceira é acionada.



Figura 21: Colocação de roupa pós-cirúrgica
Autoria: Carolina Rodrigues Bordignon
Data: 29/11/2025



Figura 22: Aplicação de tinta Nankin
Autoria: Carolina Rodrigues Bordignon
Data: 29/11/2025



Figura 23: Recuperação pós cirurgia
Autoria: Carolina Rodrigues Bordignon
Data: 29/11/2025



Figura 24. Palestra aos tutores
Autoria: Carolina Rodrigues Bordignon
Data: 29/11/2025



Figura 25. Palestra aos tutores
Autoria: Carolina Rodrigues Bordignon
Data: 29/11/2025




Figura 26. Orientações, entrega de receituário e medicação
Autoria: Carolina Rodrigues Bordignon
Data: 29/11/2025

Neste mutirão, contabilizando as castrações realizadas nos dias 29 e 30/11/2025, foram realizadas 137 cirurgias de esterilização. Até o momento, 685 cães e gatos foram castrados e microchipados. O projeto está no 10º mês de execução e ao final da visita, conclui-se que a iniciativa está em andamento, com as atividades sendo desenvolvidas conforme o previsto e sendo bem recebidas pela equipe.

Sem mais,


Belo Horizonte, 23 de dezembro de 2025.

Anexo I – Termo de autorização de procedimentos anestésicos e cirúrgicos e anamnese

TERMO DE AUTORIZAÇÃO PARA REALIZAÇÃO DE PROCEDIMENTOS ANESTÉSICOS E CIRÚRGICOS		Nº Identificação:
Nome do animal:		Peso:
Espécie: <input type="checkbox"/> Canina <input type="checkbox"/> Felina	Sexo: <input type="checkbox"/> Macho <input type="checkbox"/> Fêmea	Idade: <input type="checkbox"/> Não sabe
Raça e/ou Características Físicas:		
Tem algum problema de saúde?		
Faz uso de algum medicamento?		
Ficou em jejum nas últimas 8 horas?		
Está no cio? <input type="checkbox"/> Sim <input type="checkbox"/> Não Quando foi o último cio?		
Já fez uso de anticoncepcional: <input type="checkbox"/> Sim <input type="checkbox"/> Não Quantas vezes?		
Animal realizou exames de risco cirúrgico? <input type="checkbox"/> Sim <input type="checkbox"/> Não		
Outras informações:		
Nº Registro/Microchip:		
Tutor: <input type="checkbox"/> Sim (pessoa física) <input type="checkbox"/> Instituição/Entidade (ONG) ou não domiciliado		
Nome responsável / Razão Social:		
Tel:	RG:	CPF/CNPJ:
Endereço:		
<p>Procedimentos a serem realizados pelo Médico Veterinário e RT: Dr. Marco Antônio Furlanetto Bento. CRMV-MG nº18.528</p> <p>Declaro que fui esclarecido, como tutor/responsável pelo animal, acerca dos possíveis riscos inerentes, incluindo óbito, que poderão ocorrer durante e após o procedimento decorrente do efeito dos anestésicos ou até mesmo do procedimento cirúrgico, estando o referido profissional isento de quaisquer responsabilidades decorrentes de tais riscos. Autorizo o procedimento cirúrgico do animal acima descrito, para que seja submetido a cirurgia de esterilização e/ou outros procedimentos recomendáveis à sua recuperação dando total poder aos Médicos Veterinários e equipe. Declaro estar ciente de que na ausência de informação segura de minha parte com relação à prenhez ou de sinais explícitos de tal estado, responsabilizo-me e autorizo a castração. Declaro estar ciente da importância do período pós-operatório (medicamentos, e cuidados de enfermagem) isentando o médico veterinário de responsabilidade nesta fase. Declaro estar ciente da importância dos exames de risco cirúrgico. Declaro também que todas as informações fornecidas quanto ao quadro clínico do animal são verdadeiras e de minha inteira responsabilidade.</p> <p>Estou ciente que, em caso de intercorrências, devo comunicar imediatamente através do número que consta na receita e seguir a orientação dos veterinários da Pet sem Fronteiras. A contratada não responderá por condutas de outros profissionais ou estabelecimentos não conveniados, bem como quaisquer custos de procedimentos não autorizados.</p>		
_____, ____ de _____ de 20__		Ass. do Tutor:
(Nome e assinatura do colaborador/contratante)		(Assinatura do responsável pelo animal)
Preenchimento pelo Responsável Técnico:		
Intercorrência: <input type="checkbox"/> Sim <input type="checkbox"/> Não Qual? _____ Óbito: <input type="checkbox"/> Sim <input type="checkbox"/> Não		

Anexo II – Receituário pós-cirúrgico

RECEITUÁRIO PÓS-CIRÚRGICO



Nome:
Cão ☐ Gato ☐ Peso:

Uso oral:
*Iniciar **AMANHÃ**. Medicação após as refeições.*

1 - Anti-inflamatório: MELOXIVET a cada 24h por 3 dias (Manhã)

1 a 2,5kg	2,6 a 5kg	5,1 a 7,5kg	7,6 a 10kg	10,1 a 15kg	15,1 a 20kg	+20kg
1/2 Comp.	1 Comp.	1/4 Comp.	1/2 Comp.	3/4 Comp.	1 Comp.	1 e 1/2 Comp.
0,5 mg	0,5 mg	2mg	2mg	2mg	2mg	2mg

2 - Antibiótico: ENROFLOXACINA a cada 24 horas por 7 dias (Noite)

1 a 2,5kg	2,6 a 5kg	5,1 a 7,5kg	7,6 a 10kg	10,1 a 15kg	15,1 a 25kg	+25kg
1/4 Comp.	1/2 Comp.	3/4 Comp.	1 Comp.	1/2 Comp.	3/4 Comp.	1 Comp.
50mg	50mg	50mg	50mg	150mg	150mg	150mg

CÃES: Dê ____ gotas de dipirona a cada 12h por 5 dias a partir de HOJE.
Uso tópico: Aplicar **NEBACETIN** no local da ferida a cada 12h por 5 dias.

PRECAUÇÕES

- Retirar o curativo 24h após a cirurgia;
- É obrigatório o uso de colar de restrição.
- Ao chegar em casa, manter o animal aquecido por 24h (Caminha / Cobertor)
- Fornecer mel ou leite condensado (1 colher pequena) (Gatos e cães micro);
- Fornecer água e comida 4 horas após a cirurgia;
- Cães:** Arroz + Frango durante 3 dias;
- Evitar locais altos e limitar movimentos por 48h;
- Não deixar o animal lamber a ferida cirúrgica;
- Não deixar molhar o curativo;
- Evitar contato com outros animais;
- Comunicar sangramento ou outra intercorrência.

RETIRADA DOS PONTOS A PARTIR DE 10 DIAS APÓS A CIRURGIA

INTERCORRÊNCIAS ou Emergências: 📞 (31) 98460-0005*
 *Atendimento somente por WhatsApp

www.petsemfronteiras.com
petsemfronteiras@gmail.com
@castracaopet



Dúvidas / Urgências

Ocorrências comuns 24h após a cirurgia:

- Vômitos e diarreias (Exceto com presença de sangue);
- Falta de apetite;
- Apatia / Sonolência;
- Rejeição de outros animais do convívio;
- Inchaço e vermelhidão no local da cirurgia.

Ocorrências não comuns após a cirurgia:

- Vômitos, fezes e urina com presença de sangue;
- Sangramento ou pus no local da cirurgia;
- Rompimento dos pontos.
- Persistência de vômitos após 24 horas.

A RESPONSABILIDADE DO PÓS-OPERATÓRIO É DO TUTOR DO ANIMAL

Uso OBRIGATÓRIO das medicações pós-operatórias e medidas protetivas como Colar de Restrição.

Não nos responsabilizamos por intercorrências ocasionadas por negligência do tutor, rompimento de pontos por automutilação, uso de medicações não prescritas ou orientações de outros profissionais.

Telefones para contato:

Pet sem Fronteiras: [REDACTED] (Veterinário)

Atendimento somente por WhatsApp

**Atendimento de segunda à sexta de 9h as 18hs.*

Após este horário somente emergências.

www.petsemfronteiras.com | petsemfronteiras@gmail.com | [@castracaopet](https://www.instagram.com/castracaopet)

